

Stamps Assessment and Payment System



[MANUAL PENGGUNA]

**BAYARAN SECARA DALAM TALIAN
MELALUI BYRHASIL**

TARIKH KEMASKINI: 25042022

KANDUNGAN

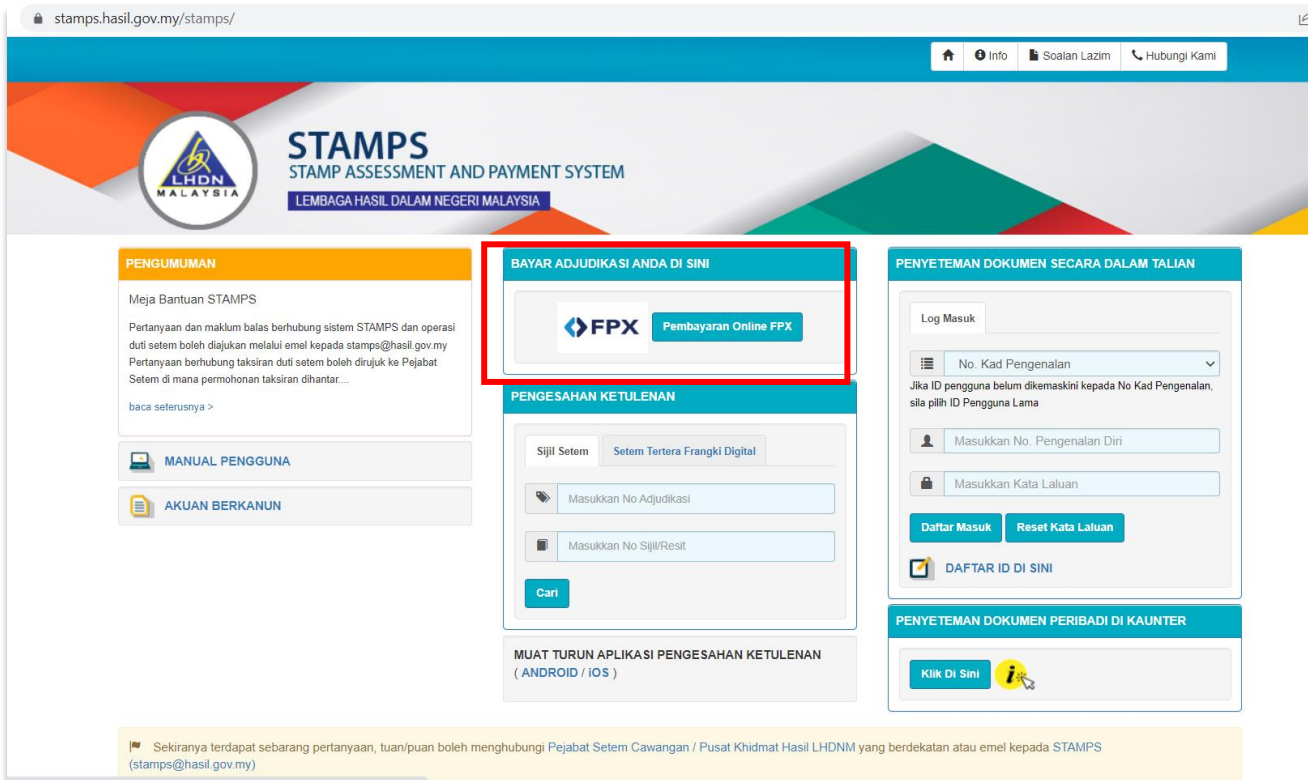
NO. TAJUK	MUKASURAT
1.0 PENGENALAN.....	3
2.0 CAPAIAN SISTEM.....	4
3.0 LOG MASUK KE BYRHASIL.....	5
4.0 MEJA BANTUAN.....	10

1.0 PENGENALAN

Bayaran Secara Dalam Talian Melalui ByrHasil merupakan kaedah pembayaran yang menggunakan *platform* FPX untuk membuat bayaran duti setem. Bayaran boleh dibuat bagi adjudikasi yang berstatus **Sedia Untuk Bayaran Duti**.

2.0 CAPAIAN SISTEM.

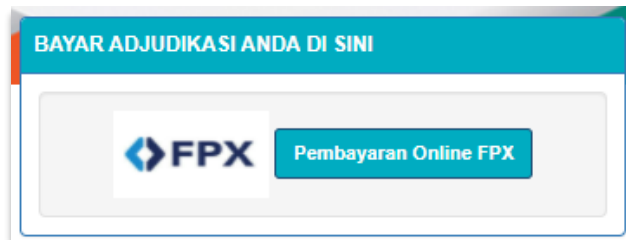
- 1) STAMPS boleh dicapai melalui alamat berikut :
<https://stamps.hasil.gov.my/stamps/>
- 2) Modul ByrHasil melalui FPX boleh diakses oleh pembayar duti tanpa perlu log masuk ke dalam STAMPS seperti Rajah 1 di bawah :



Rajah 1 : Halaman Utama STAMPS


3.0 LOG MASUK KE BYRHASIL

- 1) Di halaman utama STAMPS, klik butang **Pembayaran Online FPX**. Rujuk Rajah 2.



Rajah 2 : Log Masuk ke ByrHasil

- 2) Skrin **BAYARAN DUTI SETEM MELALUI FPX** dipaparkan. Rujuk Rajah 3.



Rajah 3 : Skrin Bayaran Duti Setem Melalui FPX

- 3) Masukkan nombor adjudikasi yang berstatus **Sedia Untuk Bayaran Duti** dan masukkan Kod Pengesahan. Klik butang **Cari**. Rujuk Rajah 4.

Carian Adjudikasi:

1. Masukkan no adjudikasi

Masukkan 6 aksara kod pengesahan seperti di bawah

B95an3

2. Masukkan kod pengesahan

Masukkan kod pengesahan di atas

Rajah 4 : Skrin Carian Nombor Adjudikasi

- 4) Skrin seperti Rajah 7 akan dipaparkan. Pengguna perlu membuat pilihan akaun :
- Akaun Individu
 - Akaun Syarikat

Rujuk Rajah 5.

BAYARAN FPX

- Bayaran Duti Setem secara online melalui FPX (Financial Process Exchange). Khidmat ini menggunakan FPX sebagai gateway untuk pengguna membayar Duti Setem.
- Setiap Pembayar Duti hendaklah mempunyai akaun perbankan internet dan pastikan AKTIF
- Waktu operasi untuk pembayaran online (FPX) bermula 1.00 pagi hingga 11:59 malam
- Untuk membuat bayaran melalui FPX, sila pastikan pop-up blocker tidak Aktif
- Jumlah maksima RM30,000.00 dibenarkan untuk Akaun Individu manakala jumlah sehingga RM1,000,000.00 untuk Akaun Syarikat.
- Sebarang pertanyaan, sila hubungi cawangan Pejabat Setem LHDN yang berdekatan
- Bayaran bagi adjudikasi yang telah dikenakan penalti tambahan (lewat bayar) perlu dijelaskan melalui tunai atau bank draf atas nama Pemungut Duti Setem di kaunter Duti Setem.

1. No Adjudikasi : T01G920020-P020

2. Jenis Akaun :
Akaun Individu
Akaun Syarikat

Rajah 5: Paparan Skrin Bayaran FPX

5) Maklumat penyeteman dan jumlah duti yang perlu dibayar akan dipaparkan.

Pengguna perlu masukkan maklumat berikut :

- i. Nama Pembayar Duti
- ii. Nombor Kad Pengenalan
- iii. Emel
- iv. Bank

6) Klik butang **Teruskan bayaran FPX**. Rujuk Rajah 6.

BAYARAN FPX

- Bayaran Duti Setem secara online melalui FPX (Financial Process Exchange). Khidmat ini menggunakan FPX sebagai gateway untuk pengguna membayar Duti Setem.

- Setiap Pembayar Duti hendaklah mempunyai akaun perbankan internet dan pastikan AKTIF

- Waktu operasi untuk pembayaran online (FPX) bermula 1.00 pagi hingga 11:59 malam

- Untuk membuat bayaran melalui FPX, sila pastikan pop-up blocker tidak Aktif

- Jumlah maksima RM30,000.00 dibenarkan untuk Akaun Individu manakala jumlah sehingga RM1,000,000.00 untuk Akaun Syarikat.

- Sebarang pertanyaan, sila hubungi cawangan Pejabat Setem LHDN yang berdekatan

- Bayaran bagi adjudikasi yang telah dikenakan penalti tambahan (lewat bayar) perlu dijelaskan melalui tunai atau bank draf atas nama Pemungut Duti Setem di kaunter Duti Setem.

1. No Adjudikasi	:	G01B988677XB0CY
2. Jenis Akaun	:	Akaun Individu
3. Jenis Penyeteman	:	Penyeteman Am
4. Jenis Duti	:	Duti Tetap
5. Nama Ejen	:	Awam
6. Tarikh Permohonan Bayaran	:	20/04/2022 11:36:15
7. Duti / Fi	:	RM 10.00
8. Penalti Lewat Bayar	:	RM 0.00
9. Pelarasan (Duti Kompaun Sahaja)	:	RM 0.00
10. Salinan	:	RM 0.00
11. Jumlah	:	RM 10.00
12. Nama Pembayar Duti	:	<input type="text"/>
13. No Kad Pengenalan	:	<input type="text"/>
14. Emel	:	<input type="text"/>
15. Bank	:	-- Sila Pilih --

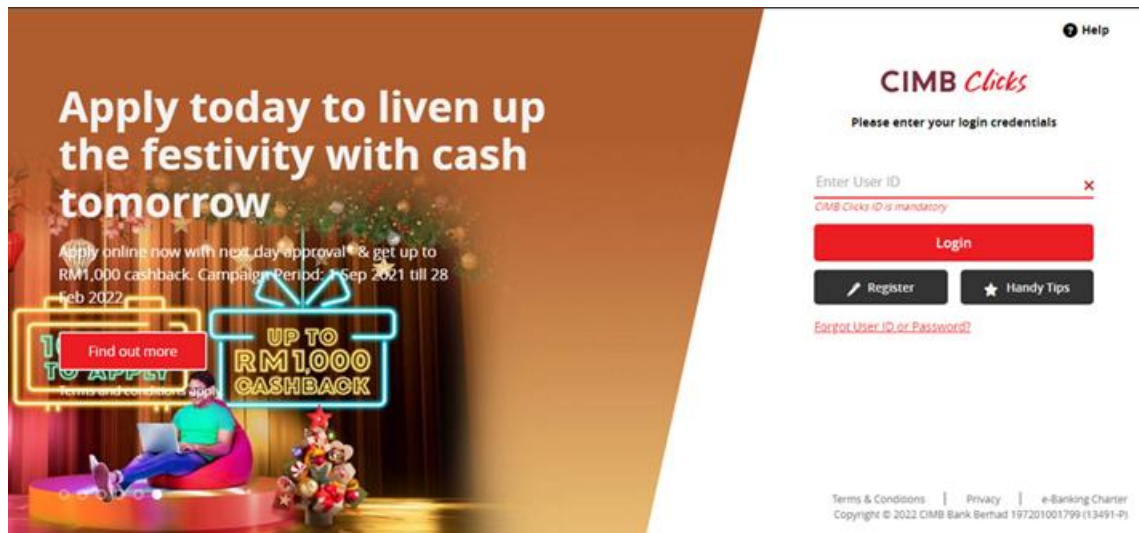
By clicking on the "Teruskan Bayaran FPX" button, you agree to FPX's Terms & Conditions.

Teruskan Bayaran FPX

1. Masukkan nama pembayar duti
2. Masukkan nombor kad pengenalan
3. Masukkan emel (link cetakan sijil akan diberikan melalui emel ini)
4. Pilih bank untuk bayaran

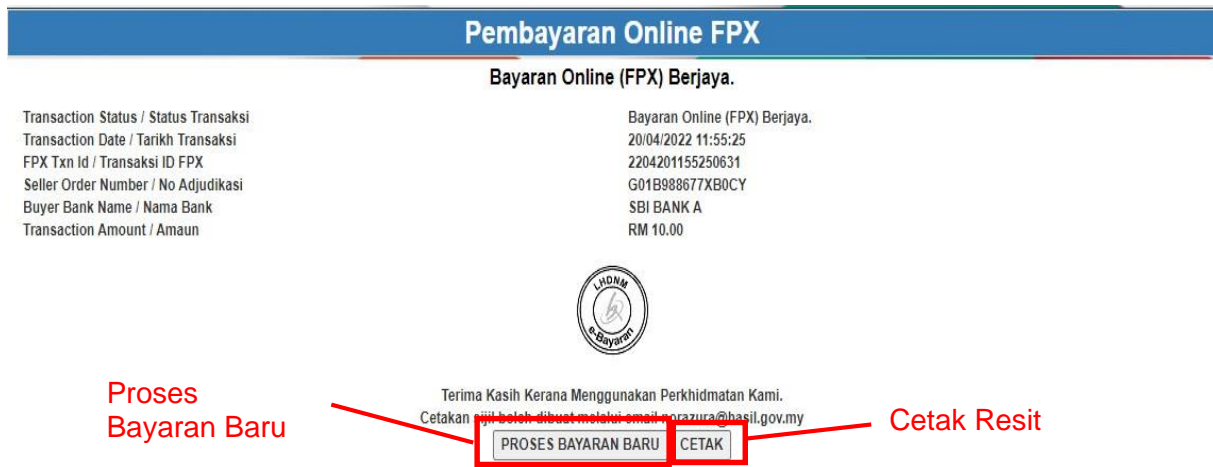
Rajah 6: Maklumat bayaran

- 7) Laman sesawang bank akan dipaparkan. Rujuk Rajah 7.
- 8) Log masuk ke laman sesawang bank dan teruskan dengan proses bayaran.



Rajah 7: Contoh laman sesawang bank

- 9) Selepas proses bayaran selesai, resit bayaran FPX akan dipaparkan seperti Rajah 8.



Rajah 8: Resit ByrHasil - FPX

- 10) Klik butang Cetak dan resit bayaran STAMPS akan dipaparkan seperti Rajah 9.

Pembayaran Online FPX STAMPS
Bayaran Online (FPX) Berjaya.

Transaction Status / Status Transaksi	: Bayaran Online (FPX) Berjaya.
Transaction Date / Tarikh Transaksi	: 20/04/2022 12:20:48
FPX Txn Id / Transaksi ID FPX	: 2204201220480756
Seller Order Number / No Adjudikasi	: G01B988679XB0CY
Buyer Bank Name / Nama Bank	: SBI BANK A
Transaction Amount / Amaun	: RM10.00

Image not readable or empty
resit
resits/assets/imgs/ebayaran.jpg

Resit ini bukan Sijil Setem. Sila cetak Sijil Setem untuk dilekatkan ke atas perjanjian asal. Sila emel kepada stamps@hasil.gov.my sekiranya Sijil Setem tidak berjaya dicetak.
Terima Kasih Kerana Menggunakan Perkhidmatan Kami.
Resit ini adalah janaan komputer, tandatangan tidak diperlukan

Rajah 9: Resit ByrHasil - STAMPS

- 11) Pengguna akan menerima emel maklumat bayaran telah berjaya. Klik pautan **Cetak Sijil** untuk cetak sijil. Rujuk Rajah 10.

STAMPS

Salam Sejahtera,

Bayaran yang dibuat untuk adjudikasi G01B988677XB0CY telah berjaya

Klik pautan di bawah untuk cetakan sijil

[Cetak Sijil](#)

test es_pds id atau 5000052269337

Mohon semakan dan pastikan komputer yang digunakan menepati spesifikasi di bawah bagi tujuan cetakan sijil

1. Sistem pengoperasian : Windows 7 ke atas / Mac OS perlu ada Set Permission Executable / Linux perlu ada Set Permission Executable.
2. Pelayar Web : Internet Explorer 11 ke atas / Mozilla Firefox / Google Chrome.
3. Adobe Reader Ver 11 ke atas (ftp://ftp.adobe.com/pub/adobe/reader/win/11.x/11.0.02/en_US/AdbeRdr11002_en_US.exe).
4. .net Framework 4.5 ke atas (<https://www.microsoft.com/en-us/download/details.aspx?id=42642>).

Sijil setem hanya boleh dicetak sekali sahaja dan tidak boleh salin semula. Sila ke Pejabat Setem Cawangan LHDNM yang berhampiran dengan tuan sekiranya sijil setem asal tidak berjaya di cetak.

Sekian, Terima Kasih

Rajah 10: Emel cetakan Sijil Setem

- 12) Status nombor adjudikasi akan bertukar kepada **Duti Telah Dibayar**.
- 13) Klik ikon pencetak untuk mencetak sijil seperti Rajah 12. Status sijil akan

bertukar kepada Telah Dicitak.

STAMPS
STAMP ASSESSMENT AND PAYMENT SYSTEM
LEMBAGA HASIL DALAM NEGERI MALAYSIA

Pejabat Duti Setem : Cyberjaya
Jenis Surat Cara : Perjanjian Am
Nombor Adjudikasi : G01B988677XB0CY
Status : Duti Telah Dibayar

Bil	No. Sijil	Jenis Sijil	Jumlah Duti	Tarikh Bayaran	Tarikh Jana	Tarikh Cetak	Dicetak Oleh	Status	Sijil	Resit
1	B0CY0A222009525	Asal	RM 10.00	20/04/2022	20/04/2022	-	-	Belum cetak		-

PERINGATAN !!

Anda hanya dibenarkan mencetak atau menyimpan sijil / resit rasmi setem **SEKALI** sahaja.
Sila pastikan pencetak dalam keadaan bersedia jika klik muat turun dan cetak.
Anda dinasihatkan agar tidak menekan butang **CANCEL** semasa proses cetakan dilaksanakan.

Mohon semakan dan pastikan komputer yang digunakan menepati spesifikasi di bawah bagi tujuan cetakan sijil

1. Sistem pengoperasian : Windows 7 ke atas / Mac OS perlu ada 'Set Permission Executable' / Linux perlu ada 'Set Permission Executable'.
2. Pelayar Web : Internet Explorer 11 ke atas / Mozilla Firefox / Google Chrome.
3. Adobe Reader Ver 11 ke atas (ftp://ftp.adobe.com/pub/adobe/reader/win/11.x/11.0.02/en_US/AdobeRdr11002_en_US.exe).
4. .net Framework 4.5 ke atas (<https://www.microsoft.com/en-us/download/details.aspx?id=42642>).

14) Proses penyeteman dan bayaran selesai.

4.0 MEJA BANTUAN

Sebarang pertanyaan dan permasalahan boleh dikemukakan melalui e-mel ke :

stamps@hasil.gov.my